



Fondsart
intern. Aktienfonds, Schwerpunkt irdische Ressourcen (Zielfonds fähig)

Währung
Euro

Risikoklasse
4

WKN
779333

ISIN
LU0155611493

Auflegedatum
23. Oktober 2002

Minimumanlage
2.500 Euro

Sparplan
ab 50 Euro

Ausgabeaufschlag
5%

Anlageberater
MVM Swiss AG
Michael Hohmann
CH-9427 Wolfhalden
www.mvm-fonds.ch

Vertriebsstelle Deutschland
MVM GmbH
D-36304 Alsfeld
Tel. +49(0)6631/793324-0
Fax +49(0)6631/793324-15
www.mvm-fonds.de

KAG
IPConcept
Fund Management S.A.

Unser Börsenbarometer

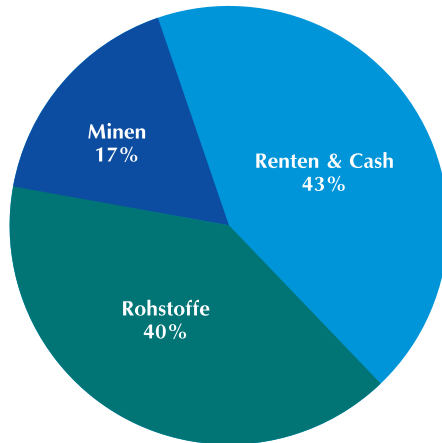
1. Cashreserven werden aufgebaut
2. wir sind in den stärksten Märkten investiert
3. jetzt kommt es auf die Einzeltitelselektion und deren Überwachung an
4. Aufbau von Cash, Renten und Alphastrategie
5. das Defensivdepot sollte jetzt positioniert sein

	1. gewittrig
	2. sonnig
	3. leicht bewölkt
	4. stark bewölkt
	5. stürmisch

Das Fondsziel

Der Teilfonds investiert sein Vermögen schwerpunktmäßig in Aktien von Gesellschaften, deren Gegenstand die Exploration, Förderung, Gewinnung und Weiterverarbeitung von allen Rohstoffen sowie auch allen Formen von Energie darstellt. Einen weiteren Schwerpunkt bilden Aktien von Unternehmen, deren Gegenstand die Gewinnung, Verarbeitung und Vermarktung von anderen Energie generierenden Ressourcen wie Sonne, Wind und Wasser bzw. Wasserstoff (inklusive Brennstoffzellentechnologie) ist. Die Anlagepolitik umfasst dabei auch solche Unternehmen, die die genannten Rohstoffe bzw. Ressourcen weiter verarbeiten bzw. Zulieferunternehmen der oben genannten Gesellschaften sind. Versorger zählen ebenfalls zum Spektrum des Teilfonds. Der Teilfonds kann auch in ETFs oder Zertifikate investieren, die diese Märkte abdecken.

Übersicht unseres Portfolios Stand Ende Sept.



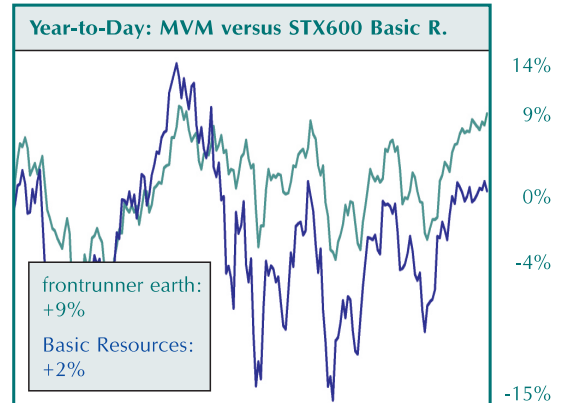
Kommentar des Fondsmanagers

Unter starken Schwankungen zeigten die meisten Märkte in diesem Jahr gegen Süden. Vor allem Gold zeigte aufgrund der nach wie vor extrem hohen Staatsverschuldung Stärke. Alle MVM Fonds liegen per Ende September im positiven Bereich und konnten die hohe Volatilität der Märkte für die Anleger abfedern. Interessant an der Charttechnik ist, dass im Jahresverlauf bei Rückschlägen keine neuen Tiefstände erreicht wurden, sondern dass die aktuellen Tiefs immer etwas über den alten Tiefs blieben. Fundamental wird dieser Trend unterstützt: scheinen doch die vielen positiven Konjunkturdaten dafür zu sprechen, dass der Aufschwung selbsttragend ist. Bei unseren Fonds nutzen wir die aktuelle schwache Marktphase aus, um günstig Positionen aufzustocken. Die MVM frontrunner Fonds haben seit Übernahme im Mai 2008 eine deutliche Outperformance gegenüber den Märkten erzielt: bis 09/2010 war der frontrunner global circa 40% besser als der Euro-STOXX, der frontrunner earth hatte eine Performancevorsprung von knappen 20% gegenüber den Basic Ressourcen.

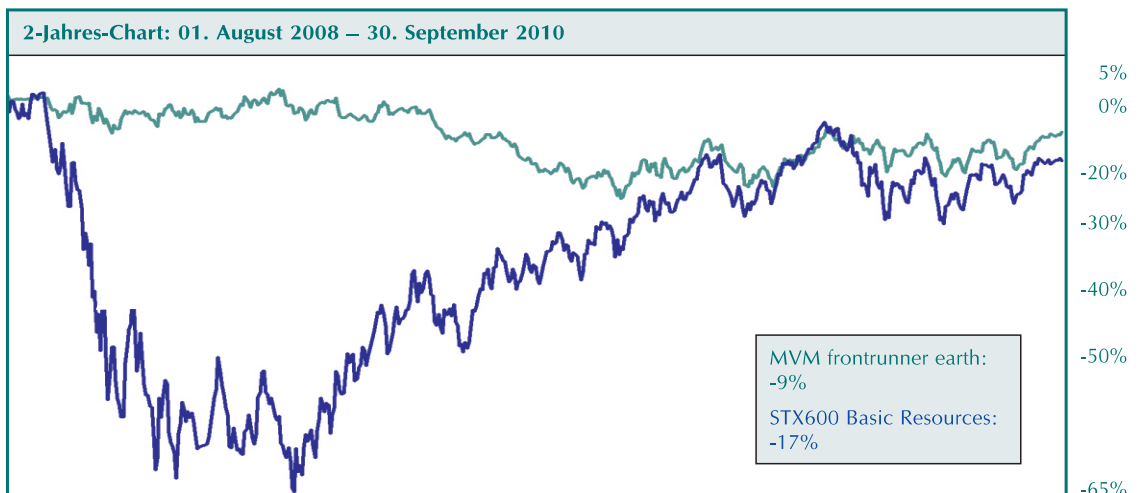
Wertentwicklung

2008	Frontrunner earth	Basic Resources
4. Quartal	-2,1%	-41,2%
2009	Frontrunner earth	Basic Resources
1. Quartal	+2,8%	-4,1%
2. Quartal	-9,0%	+28,0%
3. Quartal	-10,5%	+14,0%
4. Quartal	+5,3%	+28,2%
2010	Frontrunner earth	Basic Resources
1. Quartal	+4,1%	+7,2%
2. Quartal	-3%	-18,8%
3. Quartal	+9%	+17,5%

Year-to-Day



Chart



Haftungsausschluss: Alleine Grundlage für den Kauf von Wertpapieren sind die Verkaufsunterlagen (der aktuelle Verkaufsprospekt, der vereinfachte Verkaufsprospekt, das Verwaltungsverzeichnis sowie die Berichte). Eine aktuelle Version der Verkaufsunterlagen erhalten Sie kostenlos bei der Vertriebsstelle, der Depotbank, den Zahlstellen und der Verwaltungsgesellschaft. Hinweise auf die vergangene Wertentwicklung sind kein Indikator für künftige Ergebnisse und garantieren nicht notwendigerweise positive Entwicklungen in der Zukunft. Hinweise zu Chancen und Risiken entnehmen Sie bitte dem aktuellen ausführlichen Verkaufsprospekt. Die historischen Wertentwicklungen zeigen Kursreihen aus der Vergangenheit; zukünftige Ergebnisse können sowohl niedriger als auch höher ausfallen.