



Fondsart
intern. Aktienfonds, Schwerpunkt irdische Ressourcen (Zielfonds fähig)

Währung
Euro

Risikoklasse
4

WKN
779333

ISIN
LU0155611493

Auflagedatum
23. Oktober 2002

Minimumanlage
2.500 Euro

Sparplan
ab 50 Euro

Ausgabeaufschlag
5%

Anlageberater
Mesterheide Vermögensmanagement GmbH

Am Ringofen 2
D-36304 Alsfeld
Tel. +49(0)6631/91145-0
Fax +49(0)6631/91145-21

mvm@mesterheide.de
www.mvm-fonds.de

KAG
IPConcept
Fund Management S.A.

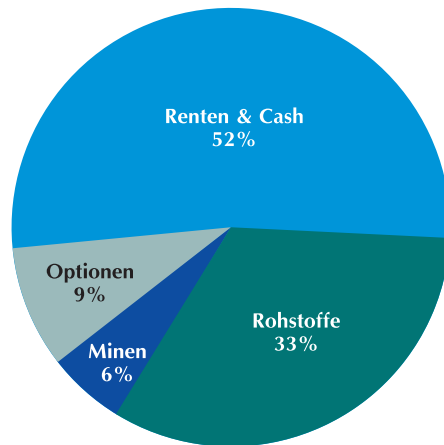
- Unser Börsenbarometer**
1. Cashreserven werden aufgebaut
 2. wir sind in den stärksten Märkten investiert
 3. jetzt kommt es auf die Einzeltitelselektion und deren Überwachung an
 4. Aufbau von Cash, offenen Immobilienfonds, Renten und Alphastrategie
 5. das Defensivdepot sollte jetzt positioniert sein

	1. gewittrig
	2. sonnig
	3. leicht bewölkt
	4. stark bewölkt
	5. stürmisch

Das Fondsziel

Der Teilfonds investiert sein Vermögen schwerpunktmäßig in Aktien von Gesellschaften, deren Gegenstand die Exploration, Förderung, Gewinnung und Weiterverarbeitung von allen Rohstoffen sowie auch allen Formen von Energie darstellt. Einen weiteren Schwerpunkt bilden Aktien von Unternehmen, deren Gegenstand die Gewinnung, Verarbeitung und Vermarktung von anderen Energie generierenden Ressourcen wie Sonne, Wind und Wasser bzw. Wasserstoff (inklusive Brennstoffzellentechnologie) ist. Die Anlagepolitik umfasst dabei auch solche Unternehmen, die die genannten Rohstoffe bzw. Ressourcen weiter verarbeiten bzw. Zulieferunternehmen der oben genannten Gesellschaften sind. Versorger zählen ebenfalls zum Spektrum des Teilfonds. Der Teilfonds kann auch in ETFs oder Zertifikate investieren, die diese Märkte abdecken.

Übersicht unseres Portfolios Stand Ende Juni



Kommentar des Fondsmanagers

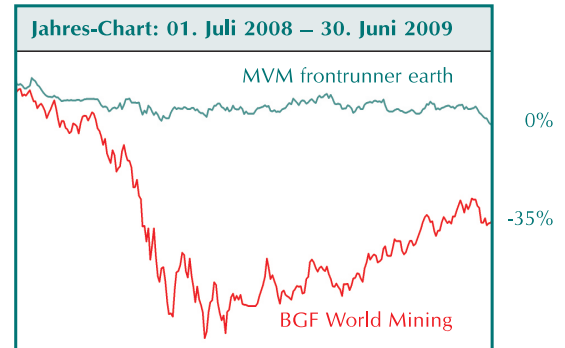
Nachdem die Rohstoffbörsen bis Mitte Mai eine beeindruckende Rallye vorlegten, ist seitdem eine Seitwärtsbewegung eingetreten. Mitte Mai gab es Kaufsignale im Goldminenbereich. Mit dem MVM frontrunner earth haben wir in diesen Trend investiert, der kurz darauf jedoch wieder nach unten drehte. Diese Anlagen waren für den Großteil der Verluste im Juni verantwortlich.

Die Märkte sind sehr angespannt und verlaufen aktuell in einem Seitwärtstrend. Wir haben unsere Investitionen aus diesem Grund wieder eher auf neutral gestellt. Fundamental sind die Kursanstiege im Frühjahr kaum zu rechtfertigen. Trotzdem ist es nicht akzeptabel an diesem Anstieg nicht partizipiert zu haben. Zukünftig werden wir unsere Aktienquote näher am Markt ausrichten, was dazu führt, dass solche Trend nicht ausgelassen werden, allerdings kann dadurch in schwankenden Märkten die Volatilität der Fonds auch höher ausfallen.

Wertentwicklung

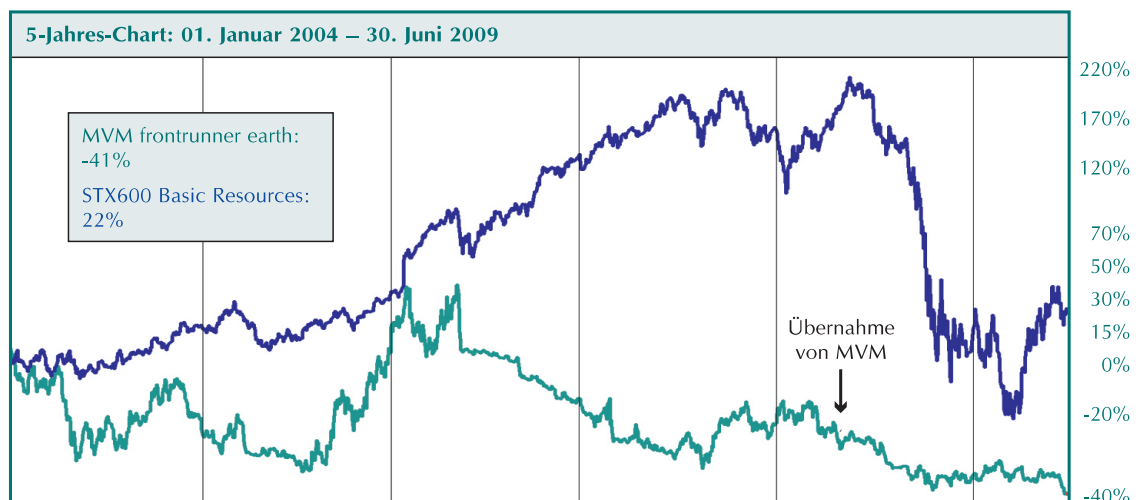
2008	Frontrunner earth	Basic Resources
1. Quartal	-2,5%	-5,0%
2. Quartal	-2,0%	+14,8%
3. Quartal	-11,7%	-40,1%
4. Quartal	-2,1%	-41,2%
1.-4. Quartal	-18%	-64%

2009	Frontrunner earth	Basic Resources
1. Quartal	+2,8%	-4,1%



Im 12-Monatsvergleich zeigt sich die langfristig bewährte Investmentstrategie: der BGF World Mining liegt trotz der „beeindruckenden“ Steigerung in 2009 noch 35% hinter dem MVM frontrunner earth.

Chart



Haftungsausschluss: Alleine Grundlage für den Kauf von Wertpapieren sind die Verkaufsunterlagen (der aktuelle Verkaufsprospekt, der vereinfachte Verkaufsprospekt, das Verwaltungsverzeichnis und die Berichte). Eine aktuelle Version der Verkaufsunterlagen erhalten Sie kostenlos bei der Vertriebsstelle, der Depotbank, den Zahlstellen und der Verwaltungsgesellschaft. Hinweise auf die vergangene Wertentwicklung sind kein Indikator für künftige Ergebnisse und garantieren nicht notwendigerweise positive Entwicklungen in der Zukunft. Hinweise zu Chancen und Risiken entnehmen Sie bitte dem aktuellen ausführlichen Verkaufsprospekt. Die historischen Wertentwicklungen zeigen Kursreihen aus der Vergangenheit; zukünftige Ergebnisse können sowohl niedriger als auch höher ausfallen.